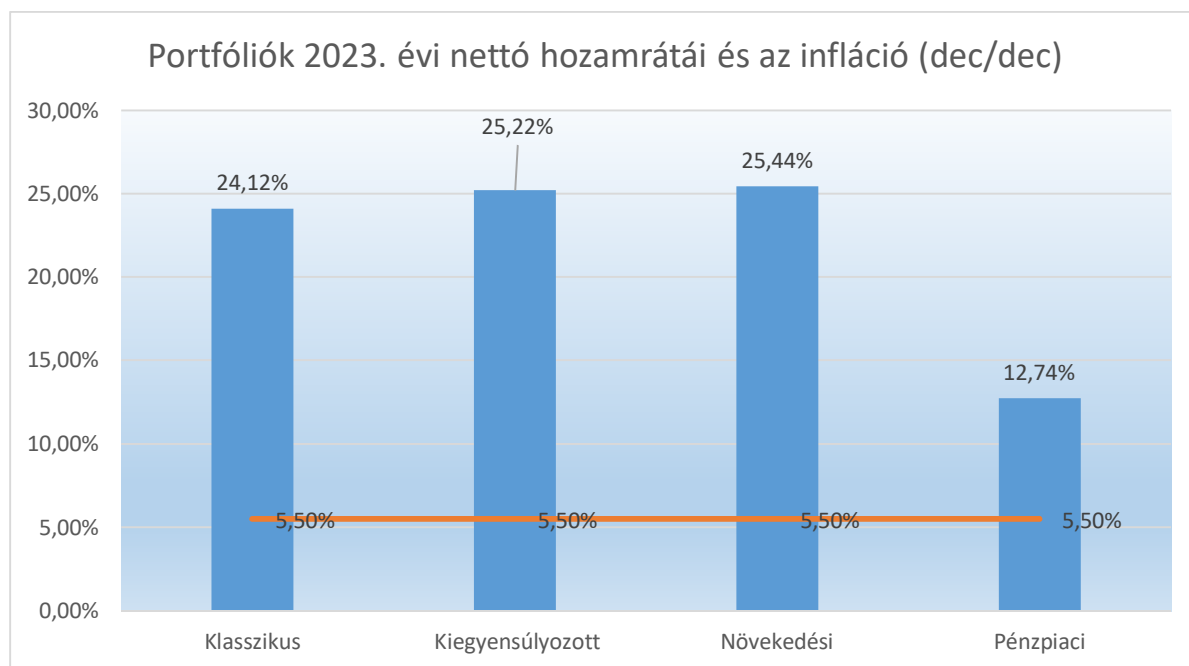
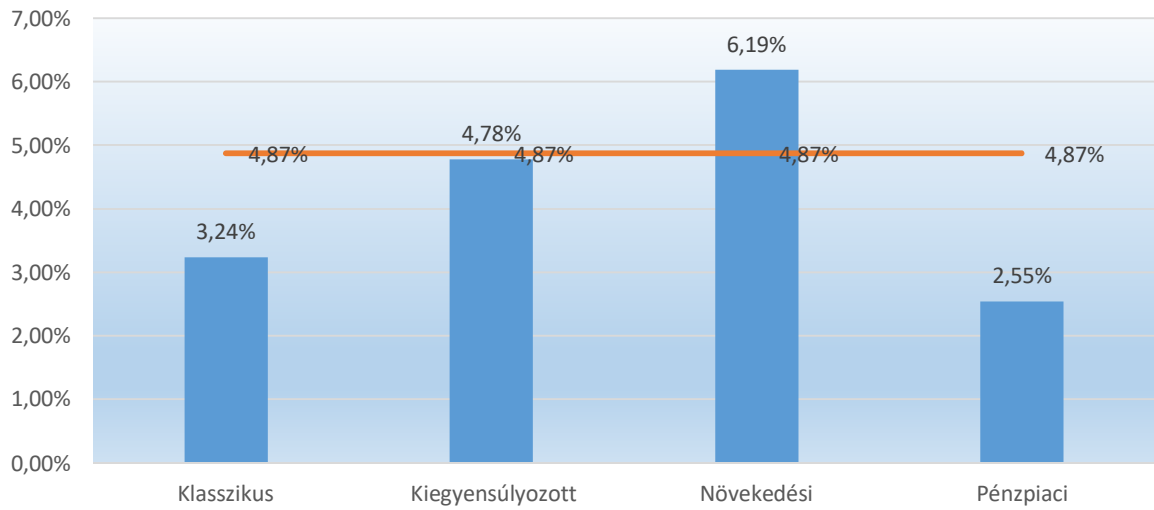


Honvéd Közszolgálati Önkéntes Nyugdíjpénztár befektetési eredményei

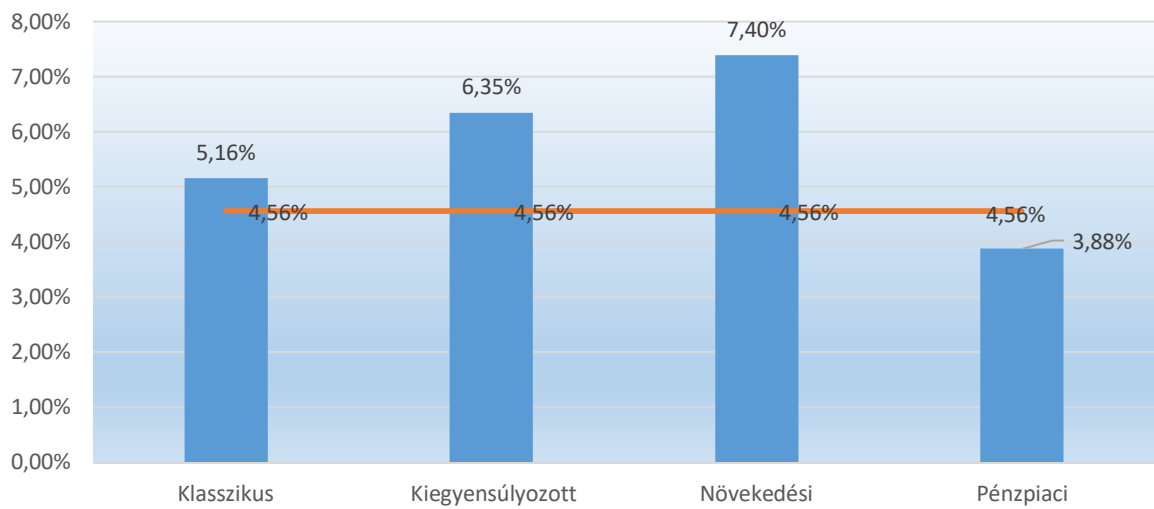
Pénztári portfóliók nettó hozamrátái	Klasszikus	Kiegyensúlyozott	Növekedési	Pénzpiaci	Infláció (dec/dec)
2023. évben	24,12%	25,22%	25,44%	12,74%	5,50%
Átlagosan az elmúlt 10 évben (2014-2023)	3,24%	4,78%	6,19%	2,55%	4,87%
Átlagosan az elmúlt 15 évben (2009-2023)	5,16%	6,35%	7,40%	3,88%	4,56%



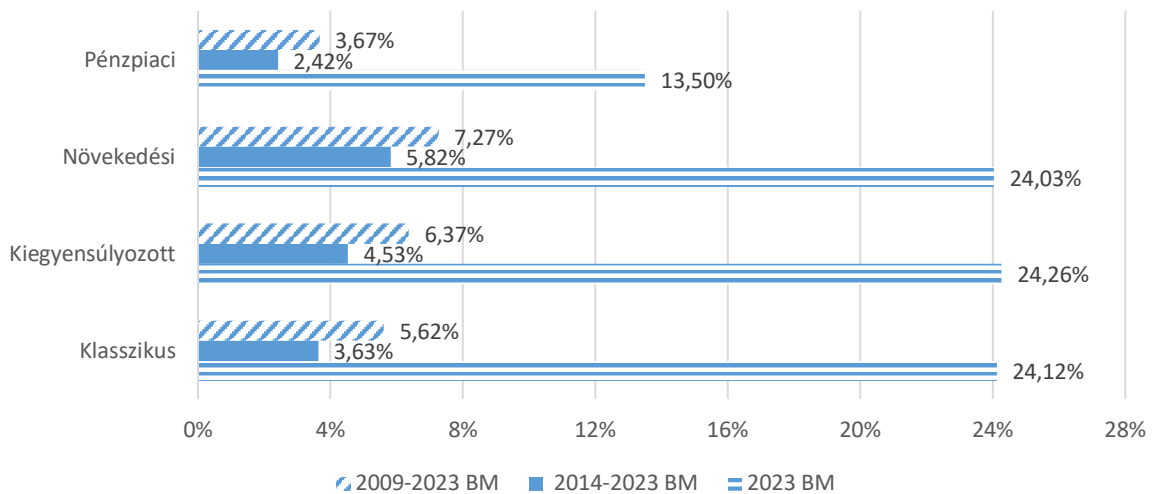
Portfóliók 10 éves átlagos nettó hozamrátái és a 10 éves átlagos éves dec/dec infláció



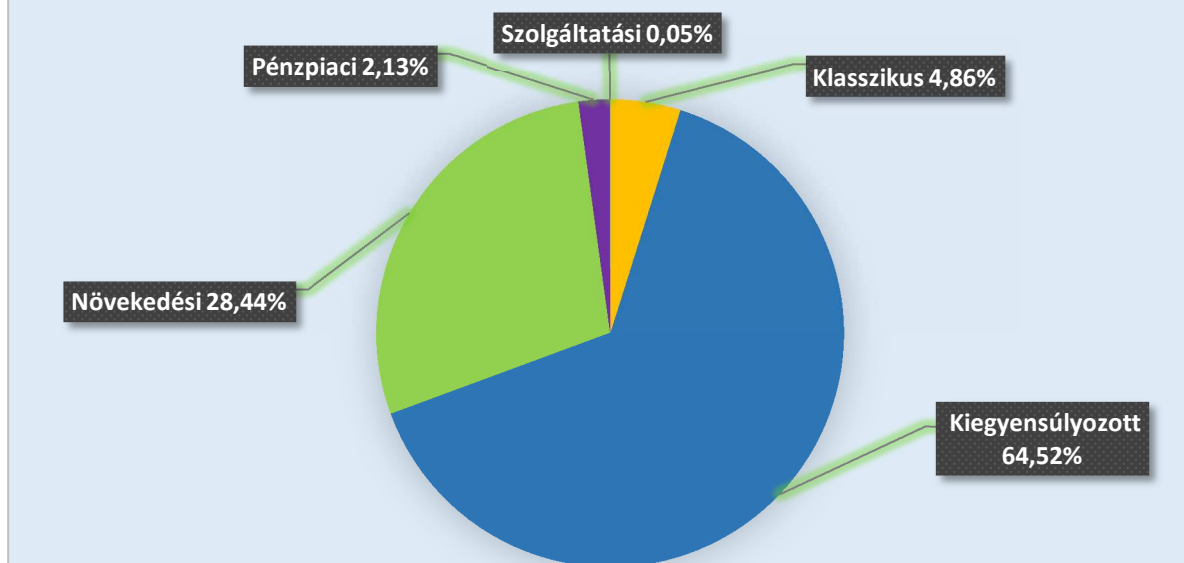
Portfóliók 15 éves átlagos nettó hozamrátái és a 15 éves átlagos éves dec/dec infláció



Portfóliók referencia indexeinek (BM) hozamalakulása 2023. évben, valamint az elmúlt 10 és 15 évben



Választható portfóliók aránya a fedezeti tartalék piaci értékében 2023.12.31-én



FONTOS TUDNI:

Egy adott tag egyéni számláján kimutatható hozam eltérhet a fenti pénztári hozamrátáktól, mégpedig az egyéni számlán lévő tőke nagyságának, a befizetések/kifizetések, portfólióváltások időbeli ütemezésének függvényében.

A múltbeli hozamok nem nyújtanak sem ígérvényt, sem garanciát a jövőbeli befektetési teljesítmények nagyságára vonatkozóan.