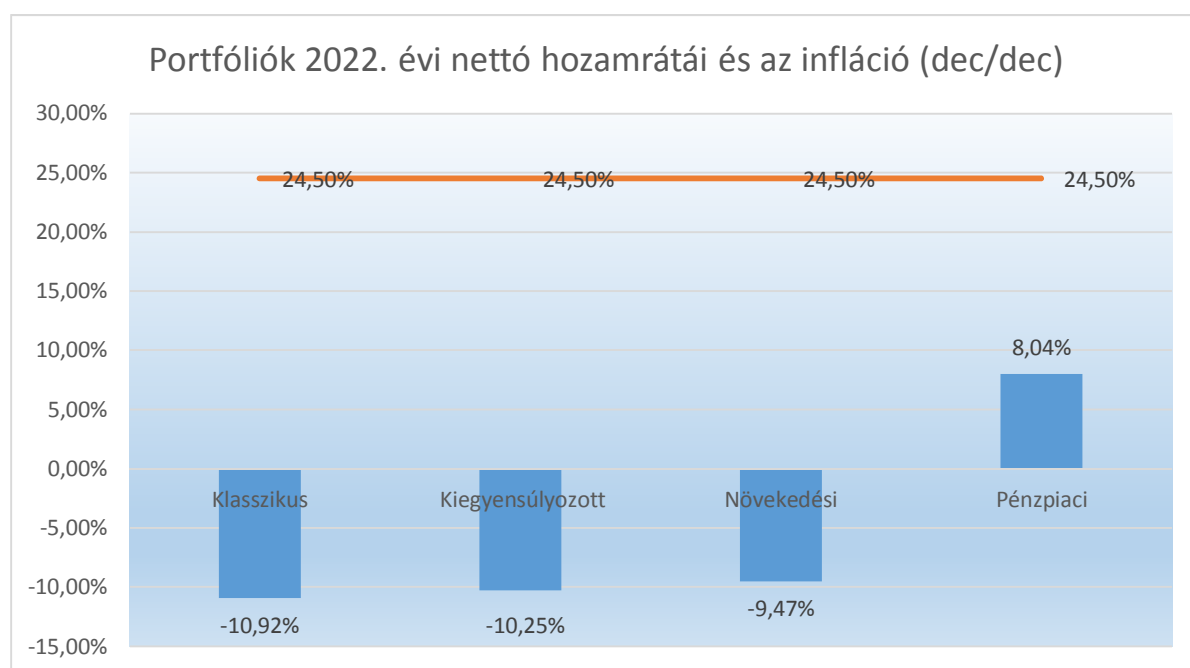
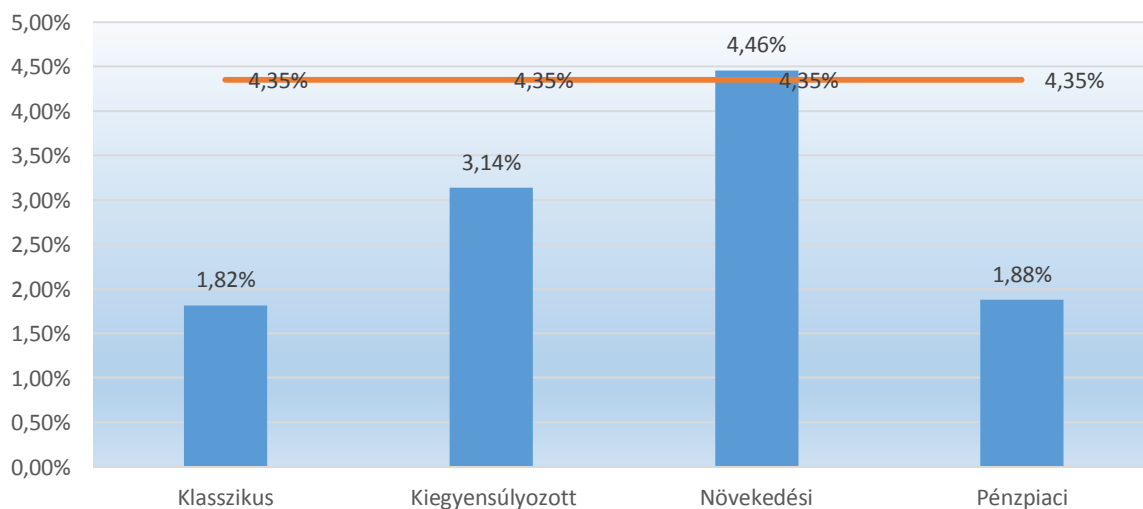


Honvéd Közszolgálati Önkéntes Nyugdíjpénztár befektetési eredményei

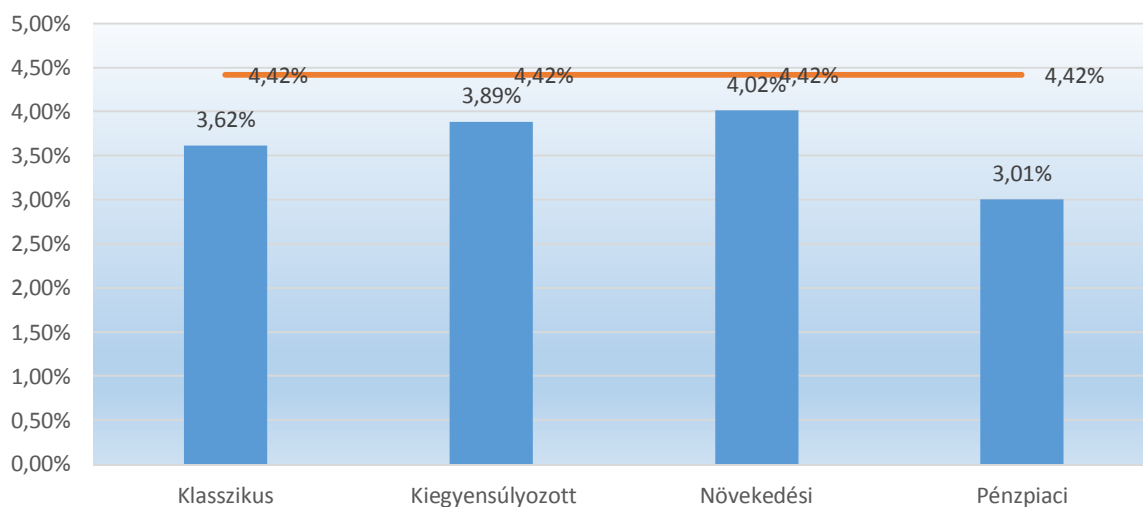
Pénztári portfóliók nettó hozamrátái	Klasszikus	Kiegyensúlyozott	Növekedési	Pénzpiaci	Infláció (dec/dec)
2022. évben	-10,92%	-10,25%	-9,47%	8,04%	24,50%
Átlagosan az elmúlt 10 évben (2013-2022)	1,82%	3,14%	4,46%	1,88%	4,35%
Átlagosan az elmúlt 15 évben (2008-2022)	3,62%	3,89%	4,02%	3,01%	4,42%



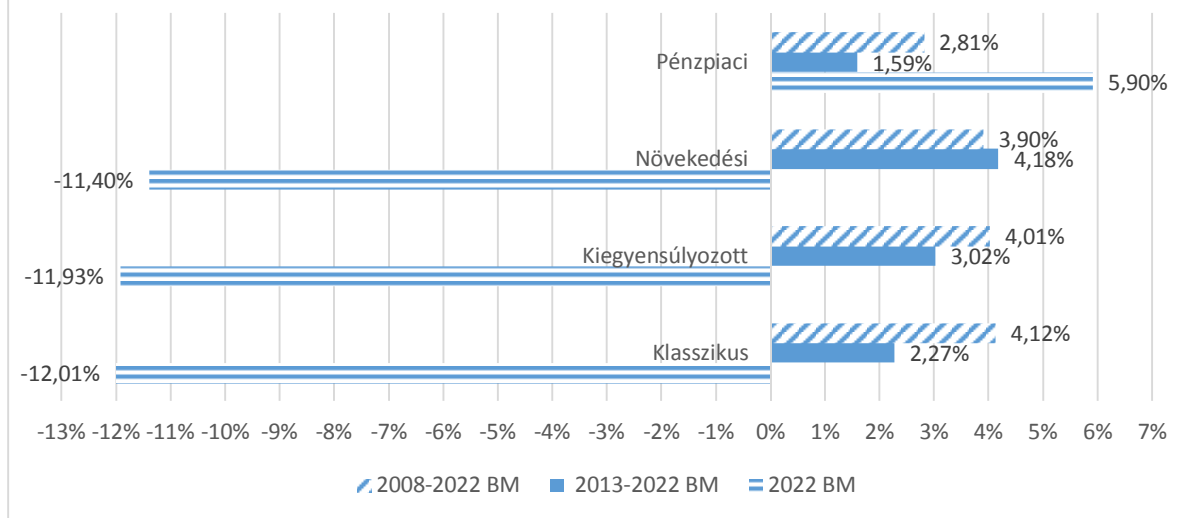
Portfóliók 10 éves átlagos nettó hozamrátái és a 10 éves átlagos éves dec/dec infláció



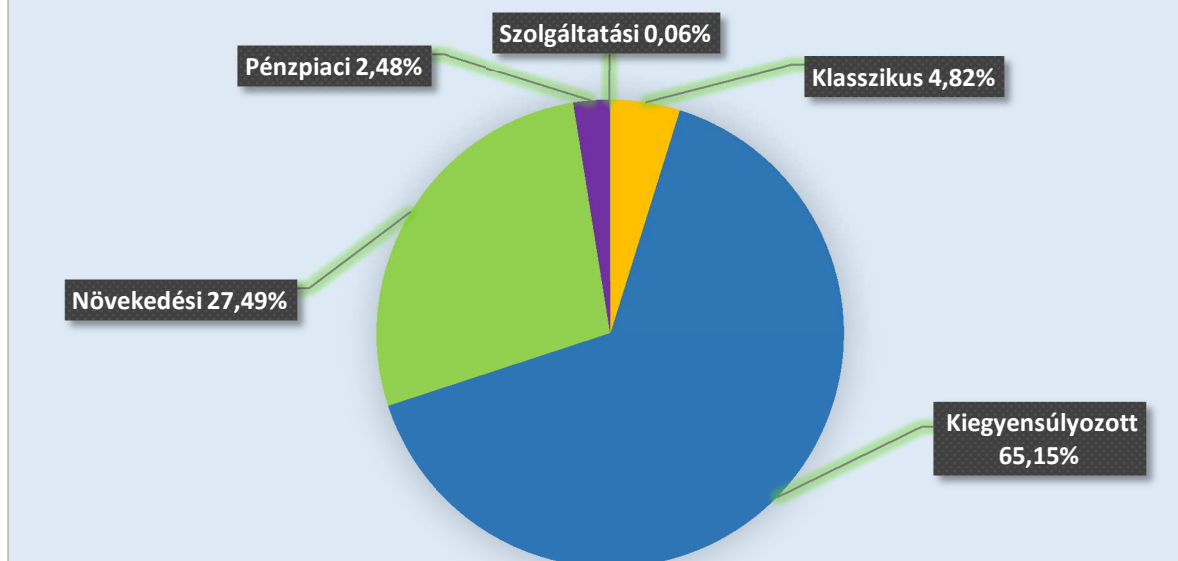
Portfóliók 15 éves átlagos nettó hozamrátái és a 15 éves átlagos éves dec/dec infláció



Portfóliók referencia indexeinek (BM) hozamalakulása 2022. évben, valamint az elmúlt 10 és 15 évben



Választható portfóliók aránya a fedezeti tartalék piaci értékében 2022.12.31-én



FONTOS TUDNI:

Egy adott tag egyéni számláján kimutatható hozam eltérhet a fenti pénztári hozamrátáktól, mégpedig az egyéni számlán lévő tőke nagyságának, a befizetések/kifizetések, portfólióváltások időbeli ütemezésének függvényében.

A múltbeli hozamok nem nyújtanak sem ígérvényt, sem garanciát a jövőbeli befektetési teljesítmények nagyságára vonatkozóan.