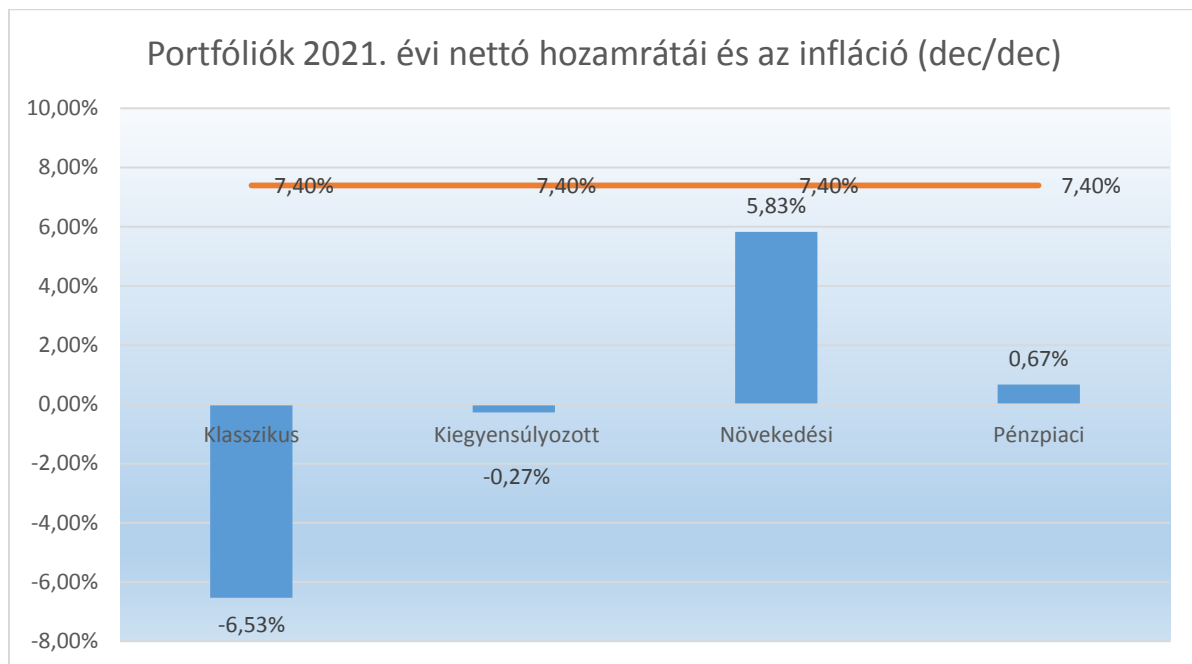
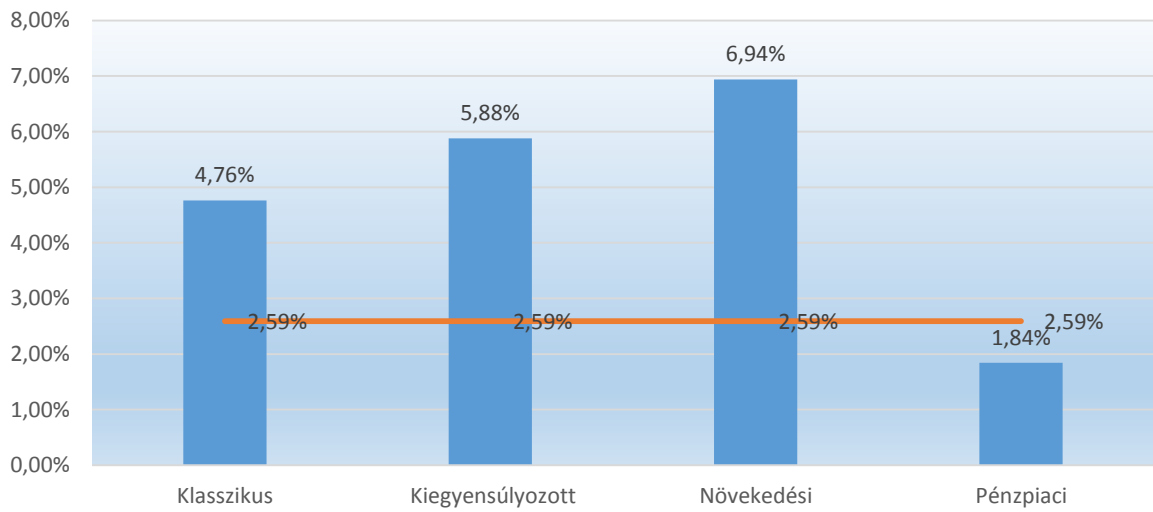


Honvéd Közszolgálati Önkéntes Nyugdíjpénztár befektetési eredményei

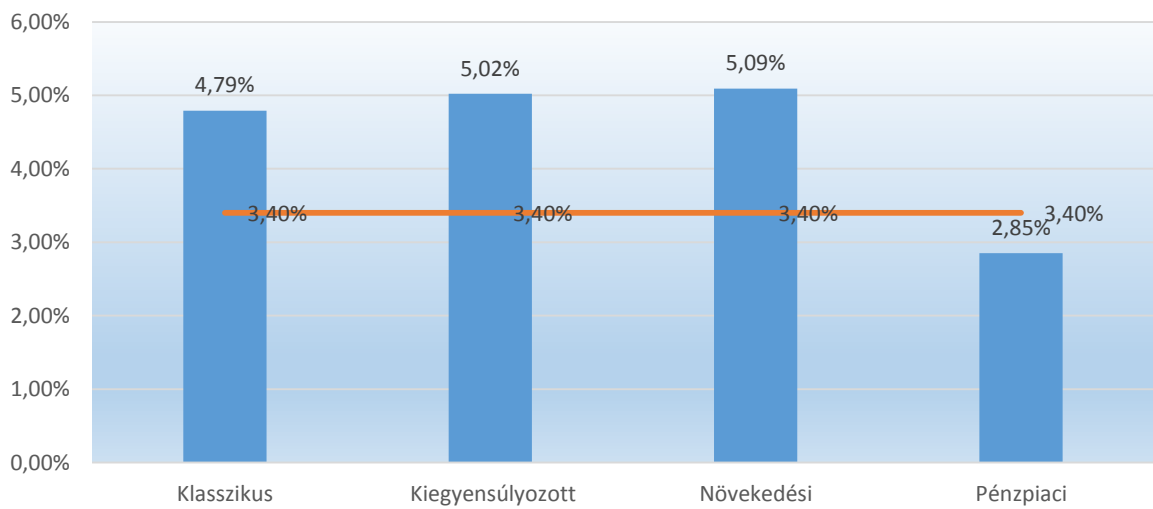
Pénztári portfóliók nettó hozamrátái	Klasszikus	Kiegyensúlyozott	Növekedési	Pénzpiaci	Infláció (dec/dec)
2021. évben	-6,53%	-0,27%	5,83%	0,67%	7,40%
Átlagosan az elmúlt 10 évben (2012-2021)	4,76%	5,88%	6,94%	1,84%	2,59%
Átlagosan az elmúlt 15 évben (2007-2021)	4,79%	5,02%	5,09%	2,85%	3,40%



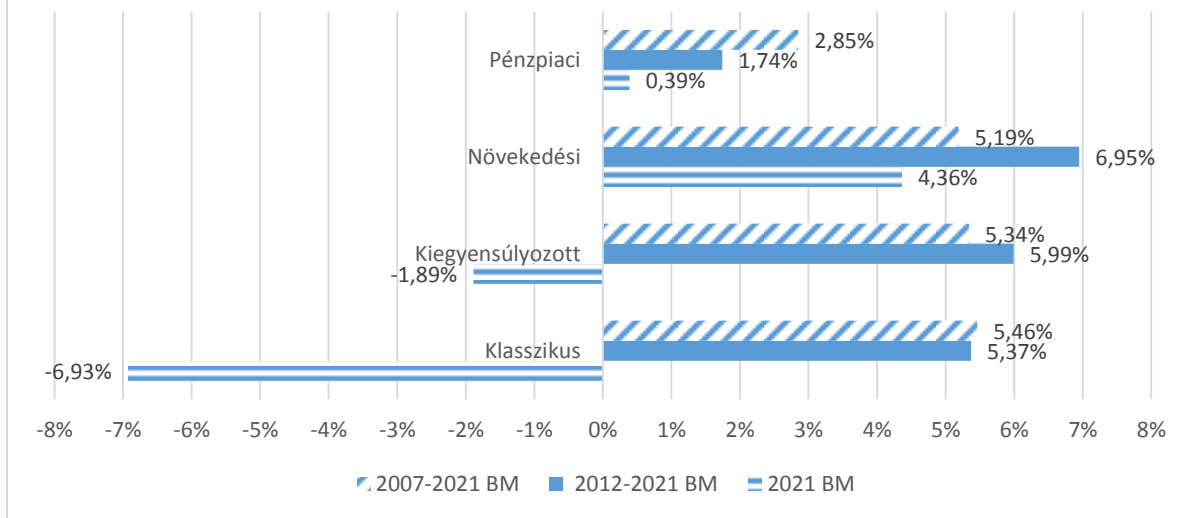
Portfóliók 10 éves átlagos nettó hozamrátái és a 10 éves átlagos éves dec/dec infláció



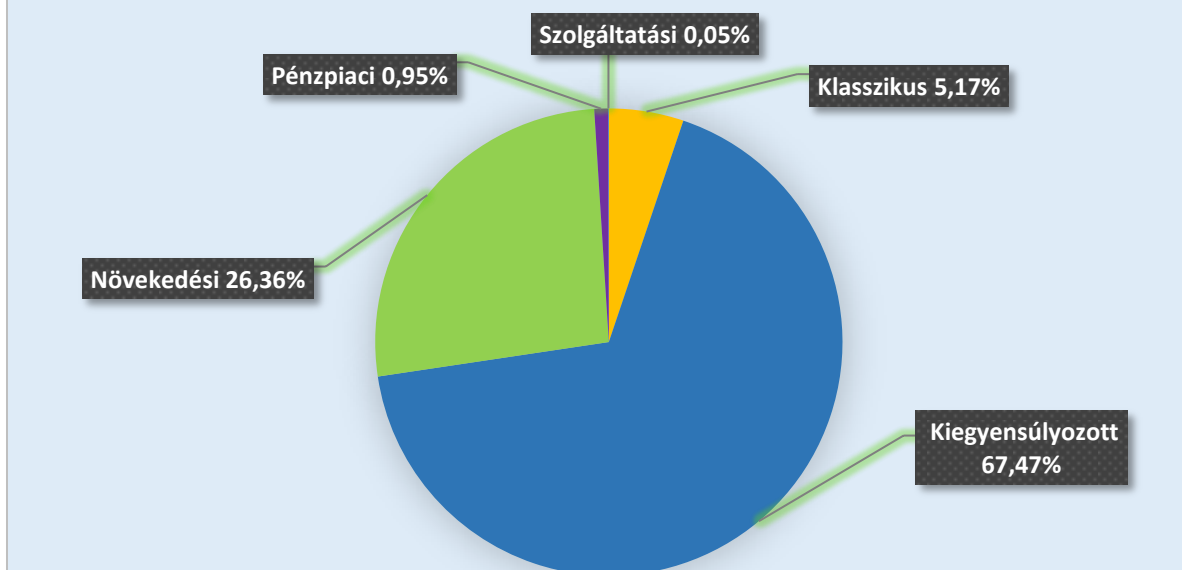
Portfóliók 15 éves átlagos nettó hozamrátái és a 15 éves átlagos éves dec/dec infláció



Portfóliók referencia indexeinek (BM) hozamalakulása 2021. évben, valamint az elmúlt 10 és 15 évben



Választható portfóliók aránya a fedezeti tartalék piaci értékében 2021.12.31-én



FONTOS TUDNI:

Egy adott tag egyéni számláján kimutatható hozam eltérhet a fenti pénztári hozamrátáktól, mégpedig az egyéni számlán lévő tőke nagyságának, a befizetések/kifizetések, portfólióváltások időbeli ütemezésének függvényében.

A múltbeli hozamok nem nyújtanak sem ígérvényt, sem garanciát a jövőbeli befektetési teljesítmények nagyságára vonatkozóan.