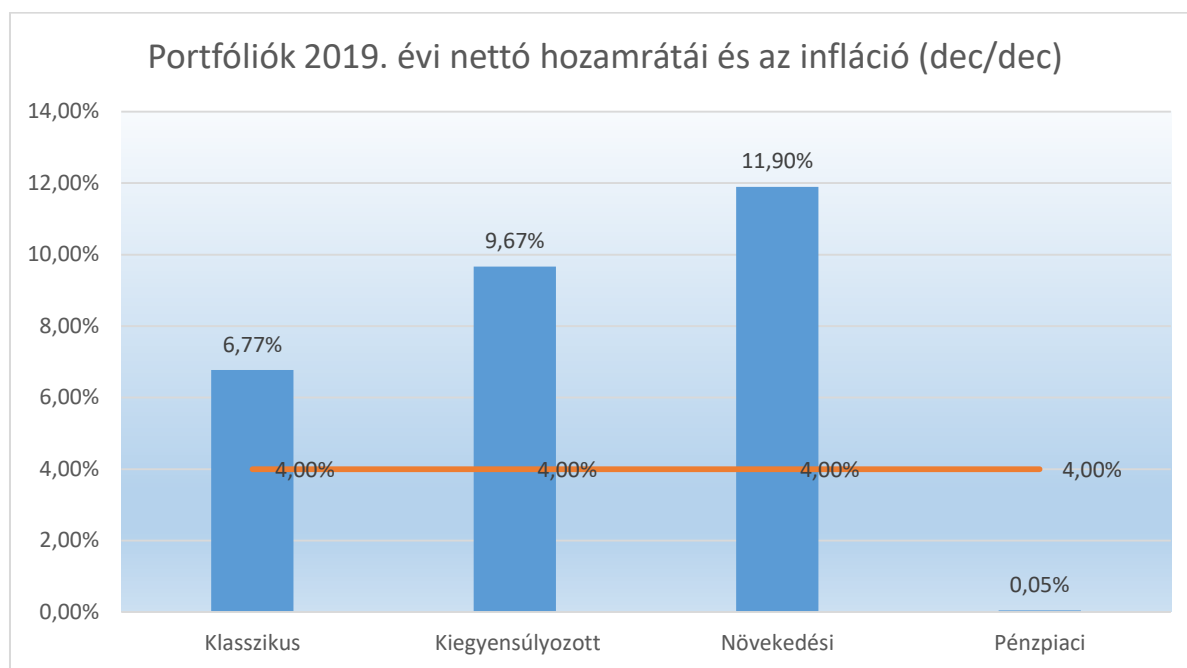
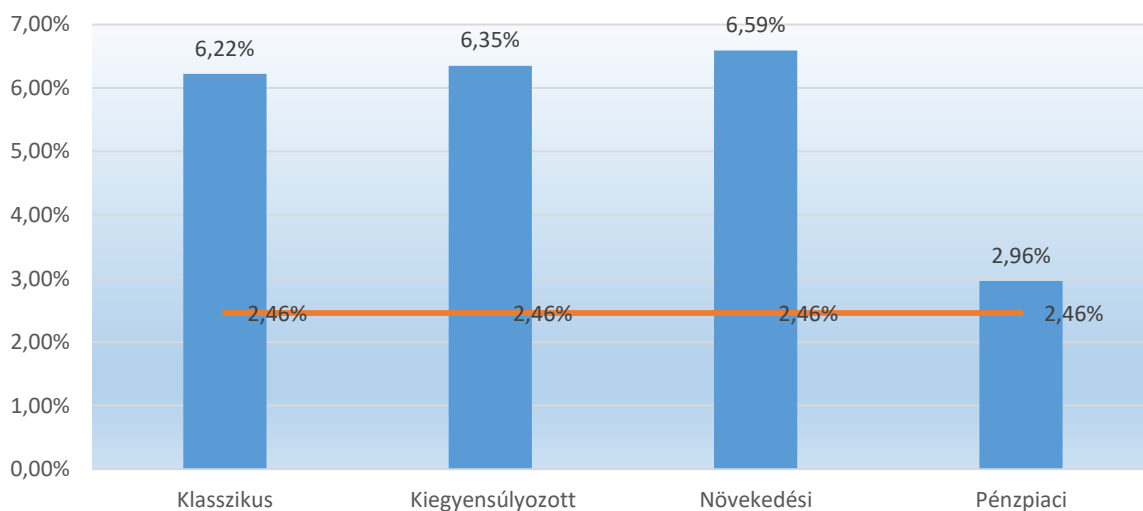


Honvéd Közszolgálati Önkéntes Nyugdíjpénztár befektetési eredményei

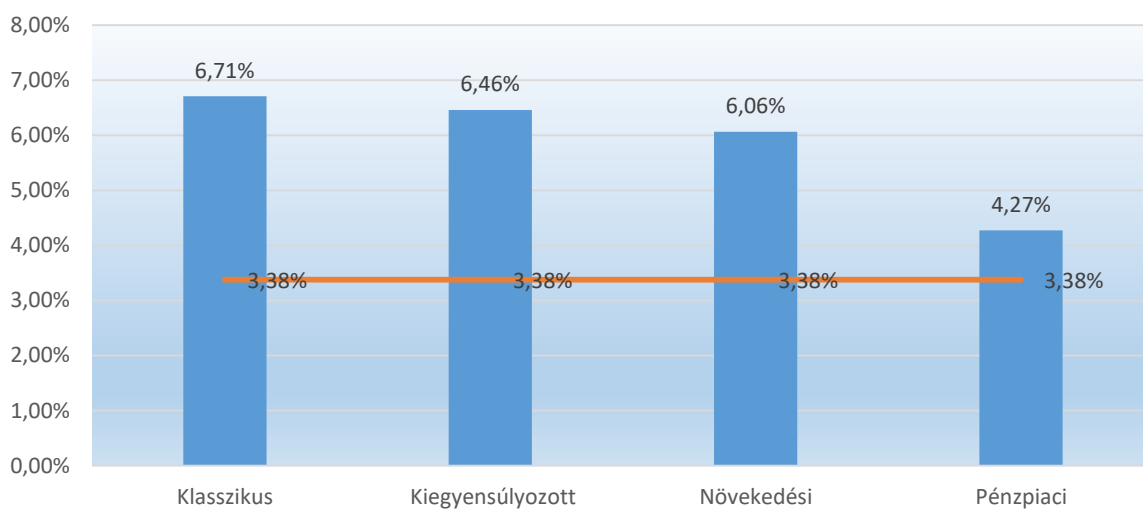
Pénztári portfóliók nettó hozamrátái	Klasszikus	Kiegyensúlyozott	Növekedési	Pénzpiaci	Infláció (dec/dec)
2019. évben	6,77%	9,67%	11,90%	0,05%	4,00%
Átlagosan az elmúlt 10 évben (2010-2019)	6,22%	6,35%	6,59%	2,96%	2,46%
Átlagosan az elmúlt 15 évben (2005-2019)	6,71%	6,46%	6,06%	4,27%	3,38%



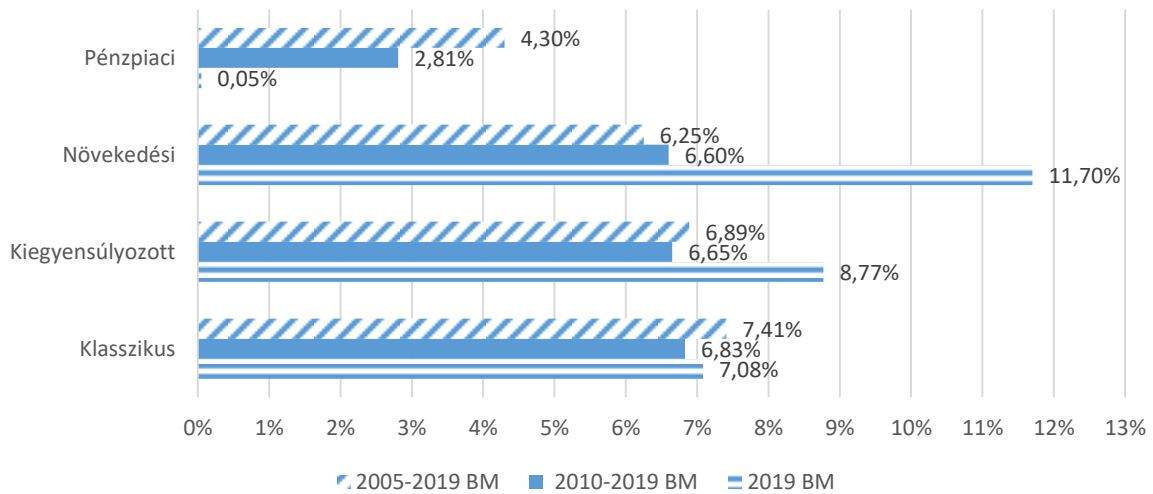
Portfóliók 10 éves átlagos nettó hozamrátái és a 10 éves átlagos éves dec/dec infláció



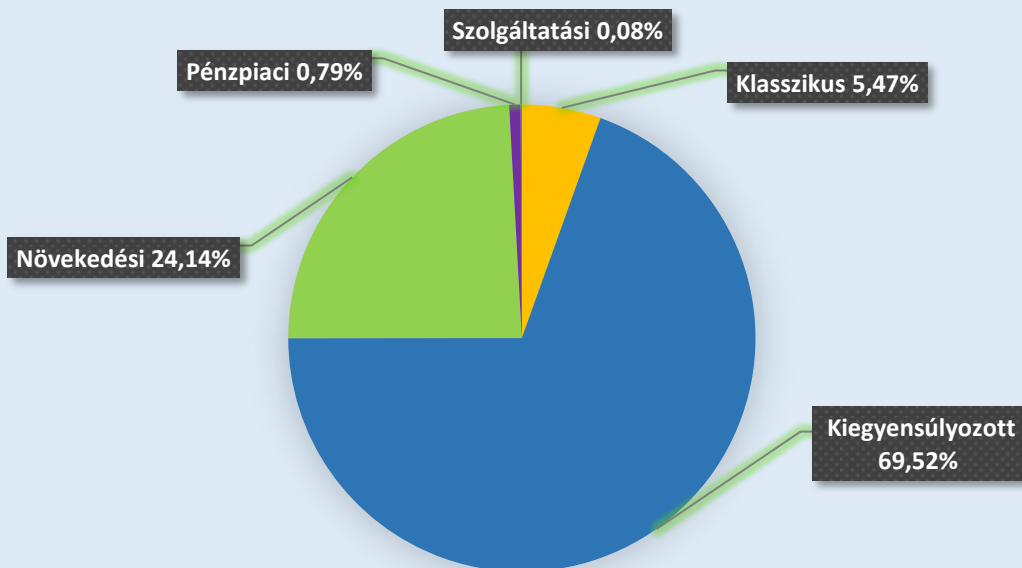
Portfóliók 15 éves átlagos nettó hozamrátái és a 15 éves átlagos éves dec/dec infláció



Portfóliók referencia indexeinek (BM) hozamalakulása 2019. évben, valamint az elmúlt 10 és 15 évben



Választható portfóliók aránya a fedezeti tartalék piaci értékében 2019.12.31-én



FONTOS TUDNI:

Egy adott tag egyéni számláján kimutatható hozam eltérhet a fenti pénztári hozamráttától, mégpedig az egyéni számlán lévő tőke nagyságának, a befizetések/kifizetések, portfólióváltások időbeli ütemezésének függvényében.

A múltbeli hozamok nem nyújtanak sem ígérvényt, sem garanciát a jövőbeli befektetési teljesítmények nagyságára vonatkozóan.